



**MINISTERIO DE SALUD**  
SERVICIO DE SALUD  
VIÑA DEL MAR - QUILLOTA

DIRECCIÓN ATENCIÓN PRIMARIA  
Int. N° 334 de fecha 06.04.2021

## RESOLUCION EXENTA N° ( E )

VIÑA DEL MAR,

### VISTO:

- Lo dispuesto en la Ley N° 18.575 sobre Bases de la Administración del Estado,; lo dispuesto en el DFL N° 29 (Hacienda), publicado con fecha 16 de marzo de 2005, que fija el texto refundido, coordinado y sistematizado de la Ley N° 18.834 sobre Estatuto Administrativo; lo dispuesto en la Ley N° 19.880 que establece Bases de los Procedimientos Administrativos que rigen los Actos de los Órganos de la Administración del Estado; lo dispuesto en la Ley N° 19.378 de 1995 que establece el Estatuto de Atención Primaria de Salud Municipal, y el Decreto Supremo N° 118 de 2007 del Ministerio de Salud; la resolución N°07 y 08/ 2019 de la Contraloría General de la República, que fija Normas sobre Exención del Trámite de Toma de Razón; las facultades que al suscrito otorgan el DFL N°1/2005 (Salud), publicado en el Diario Oficial con fecha 24 de abril de 2006, que fija el texto refundido, coordinado y sistematizado del DL N°2763 de 1979 y de las Leyes N° 18.933 y N° 18.469, y los Decretos Supremos N° 140/2004 y N°26/2020 ambos del Ministerio de Salud.

### CONSIDERANDO:

- 1.- La necesidad del Servicio de Salud Viña del Mar-Quillota, de dar cumplimiento a los objetivos que ha implicado la Reforma del sector salud, cuyos principios orientadores apuntan a la equidad, participación, descentralización y satisfacción de los usuarios, mediante el “**Programa de Imágenes Diagnosticas en APS**” como área y pilar relevante en el proceso de cambio a un nuevo modelo de atención. Dicho programa ha sido Aprobado por la Resolución Exenta N°85 de fecha 02 de febrero del 2021 y Resolución Exenta N°209 de fecha 16 de febrero del 2021 que distribuye los recursos, ambas del Ministerio de Salud.
- 2.- Que, conforme con lo señalado precedentemente, el Ministerio de Salud a través del Servicio de Salud Viña del Mar-Quillota, conviene en asignar a la **I. Municipalidad de Quilpué**, los recursos destinados a financiar las prestaciones que se definen en los componentes del Programa de Imágenes Diagnosticas en APS.
- 3.- El convenio suscrito con fecha 08 de enero de 2021, entre el Servicio de Salud Viña del Mar-Quillota y la **I. Municipalidad de Quilpué**, en virtud del cual la I. Municipalidad se compromete a desarrollar el “**Programa de Imágenes Diagnosticas**”.

### RESUELVO:

- 1.- **APRUEBESE**, el convenio celebrado con fecha 08 de enero del 2021, entre el Servicio de Salud Viña del Mar-Quillota y la **I. Municipalidad de Quilpué**, en virtud

del cual la I. Municipalidad se compromete a desarrollar el “**Programa de Imágenes Diagnosticas**”.

- 2.- **CÚMPLASE**, de acuerdo a lo dispuesto en la Resolución Exenta N° 07 y 08 de fecha 29 de marzo del 2019 de Contraloría General de la República, con la transcripción íntegra del Convenio que se aprueba en este acto y cuyo tenor es el siguiente:

---

En Viña del Mar a **01 de Enero del 2021** entre el **SERVICIO DE SALUD VIÑA DEL MAR-QUILLOTA**, persona jurídica de derecho público domiciliado en calle Von Schröeders N°392, Viña del Mar, representado por su Director **D. ALFREDO MOLINA NAVES**, del mismo domicilio, en adelante el “**Servicio**” y la **ILUSTRE MUNICIPALIDAD DE QUILPUÉ**, persona jurídica de derecho público domiciliada en Calle Vicuña Mackenna N°684, representada por su Alcalde **D. MAURICIO VIÑAMBRES ADASME** de ese mismo domicilio, en adelante la “**Municipalidad**”, se ha acordado celebrar un convenio, que consta de las siguientes cláusulas:

**PRIMERA:** Se deja constancia que el Estatuto de Atención Primaria de Salud Municipal, aprobado por la Ley N° 19.378, en su artículo 56 establece que el aporte estatal mensual podrá incrementarse: “En el caso que las normas técnicas, planes y programas que se impartan con posterioridad a la entrada en vigencia de esta ley impliquen un mayor gasto para la Municipalidad, su financiamiento será incorporado a los aportes establecidos en el artículo 49”.

Por su parte, el artículo 6° del Decreto Supremo N° 132 de diciembre 2010, del Ministerio de Salud, reitera dicha norma, agregando la forma de materializarla al señalar “para cuyos efectos el Ministerio de Salud dictará la correspondiente resolución”.

**SEGUNDA:** En el marco de la Reforma de Salud, cuyos principios orientadores apuntan a la Equidad, Participación, Descentralización y Satisfacción de los Usuarios, de las prioridades programáticas, emanadas del Ministerio de Salud y de la modernización de la Atención Primaria e incorporando a la Atención Primaria como área y pilar relevante en el proceso de cambio a un nuevo modelo de atención, el Ministerio de Salud, a través del Servicio de Salud Viña del Mar – Quillota conviene en asignar a la Municipalidad recursos destinados a financiar el **Programa de Imágenes Diagnósticas en APS**.

El referido Programa ha sido aprobado por Resolución Exenta N°85 de fecha 02 de Febrero de 2021 y los recursos financieros por correo electrónico desde nivel central del 29 de Enero del 2021, ambas del Ministerio de Salud.

Este programa tiene por finalidad general de mejorar la Capacidad Resolutiva de la Atención Primaria a través de una mayor oferta y disponibilidad de exámenes de Imagenología, contribuyendo a mejorar el acceso a diagnósticos oportunos, pertinentes y de calidad técnica, junto con apoyar aspectos de gestión y capacitación de los equipos involucrados en los aspectos preventivos, promocionales, asistenciales, curativos y de control epidemiológico, con un enfoque de Salud Familiar e Integral.

**TERCERA:** Conforme lo señalado en las cláusulas precedentes el Ministerio de Salud, a través del Servicio, conviene en asignar a la Municipalidad recursos destinados a financiar los siguientes componentes del Programa de Imágenes Diagnósticas en APS:

- **COMPONENTE 1: DETECCIÓN PRECOZ Y APOYO DIAGNÓSTICO EN EL CÁNCER DE MAMA A TRAVÉS DE SERVICIOS DE IMÁGENES MAMARIAS.**

**Estrategia:** Implementación comunal o compra de servicios para acceso a Mamografías, Ecotomografías Mamarias y magnificaciones, privilegiando centros ubicados dentro de la misma comuna o Servicio de Salud.

**PRODUCTOS ESPERADOS:**

- Exámenes de mamografías TRIANUALES realizadas prioritariamente en mujeres de 50 a 69 años y en otras edades con factores de riesgo o que requieren mamografía para el inicio de terapia hormonal de la menopausia (THM).
- Exámenes de Ecografías Mamarias y magnificaciones realizadas como complemento y apoyo diagnóstico.
- Focalizar prioritariamente (como mínimo 70% del total de Mamografías) en mujeres entre 50 a 69 años.
- El porcentaje destinado a personas de otras edades con factores de riesgo o que requieran Mamografía para inicio de terapia hormonal de la menopausia, no debe superar el 30% del total de Mamografías solicitadas.
- Se recuerda que los casos en que clínicamente se sospeche “Probable Patología Maligna” se pueden derivar a especialista sin mamografía, la cual deberá ser solicitada en la Unidad de Patología Mamaria (Nivel Secundario), según guía GES.
- Considerar que las Ecotomografías Mamarias y proyecciones complementarias se incorporan como complemento o apoyo al diagnóstico en casos definidos, según recomendaciones contenidas en la Guía de Práctica Clínica vigente, razón por la cual, las Ecotomografías Mamarias no pueden exceder el 22% del total de Mamografías programadas y los resultados de Mamografías BIRADS 0 y 3 no debiesen sobrepasar el 15% del total de informes mamográficos.
- En los casos en que el costo de las magnificaciones se incluya en el costo total de la Mamografía, no será necesario comprometer números de magnificaciones.
- Favorecer la respuesta a la demanda dentro de la red asistencial pública, considerando que aquellos establecimientos o comunas que cuenten con la infraestructura y disponibilidad de mamógrafos, podrán financiar profesional Tecnólogo Médico con mención en imagenología y capacitación en imágenes mamarias y apoyo de un TENS. Al mismo tiempo se podrán destinar recursos a la compra de insumos para la realización de los exámenes, mantención de los equipos y/o lectura de imágenes (telemedicina), así como también, recurso humano para apoyo en la gestión y capacitaciones específicas para dar cumplimiento a las prestaciones comprometidas.
- Considerar producción de Mamógrafos instalados por Plan nacional de Cáncer con un rendimiento de 3-4 exámenes por hora, según realidad local.

**- COMPONENTE 2: DETECCIÓN PRECOZ Y DERIVACIÓN OPORTUNA DE DISPLASIA DE CADERA EN NIÑOS Y NIÑAS DE 3 MESES.**

**Estrategia:** Implementación comunal o compra de servicios de radiografía de cadera en niños y niñas entre los 3 a 6 meses, orientada a la detección precoz de displasia de cadera, privilegiando centros ubicados dentro de la misma comuna o Servicio de Salud.

**PRODUCTOS ESPERADOS:**

- Exámenes de Radiografía de Caderas realizados en niños y niñas entre los 3 a 6 meses.
- Para la realización de la Radiografía de Caderas, se debe asegurar que la orden sea entregada en el control de los dos meses.
- Detección oportuna y tratamiento precoz de la DLC en el lactante, particularmente en aquellos en que existen factores de riesgo.
- Cuando existan excepciones para la ejecución del examen a los 3 meses, este será realizado obligatoriamente al 100% de los menores antes de los 6 meses.
- La Radiografía de Caderas debe ser acompañado de informe realizado por especialista, Traumatólogo Infantil o Radiólogo, preferentemente.
- Favorecer la respuesta de la demanda dentro de la red asistencial pública, considerando a aquellos establecimientos o comunas que cuenten con la

infraestructura, disponibilidad de recurso humano capacitado y el equipamiento de radiología, quienes podrán financiar recurso humano para la ejecución de este examen. Al mismo tiempo se podrán destinar parte de los recursos a la compra de insumos para la realización de los exámenes, mantención de los equipos y/o lectura de imágenes (telemedicina), así como también, capacitaciones específicas para dar cumplimiento a las prestaciones comprometidas.

- **COMPONENTE 3: DETECCIÓN PRECOZ DE PATOLOGÍA BILIAR Y CÁNCER DE VESÍCULA A TRAVÉS DE SERVICIOS DE IMÁGENES ECOGRÁFICAS.**

**Estrategia:** Implementación comunal o compra de servicio de examen de Ecotomografía Abdominal, orientado a la pesquisa de patología biliar y cáncer de vesícula, privilegiando centros ubicados dentro de la misma comuna o Servicio de Salud.

**PRODUCTOS ESPERADOS:**

- Focalizar el examen de ecotomografía abdominal en personas entre 35 a 49 años con sintomatología, permitiendo hasta un 60% de exámenes a pacientes de otras edades y que posean factores de riesgo asociados o antecedentes de sintomatología específica.
  - Frente a sintomatología específica o factores de riesgo, se podrá solicitar el examen a pacientes de otras edades (que no supere el 60% del total de las prestaciones programadas).
  - Aplicación encuesta previa de la Guía Clínica GES “Colecistectomía Preventiva en adultos entre 35 y 49 años”.
  - Se recomienda que el examen sea realizado por Médicos Radiólogos capacitados y/o Tecnólogos Médicos con mención en Imagenología y Física Médica capacitados en Ecotomografía Abdominal.
  - Favorecer la respuesta de la demanda dentro de la red asistencial pública, considerando a aquellos establecimientos o comunas que cuenten con la infraestructura, disponibilidad de recursos humanos capacitados y el equipamiento de imagenología, quienes podrán financiar recurso humano para la ejecución de este examen. Al mismo tiempo se podrán destinar parte de los recursos a la compra de insumos para la realización de los exámenes, mantención de los equipos y/o lectura de imágenes (telemedicina), así como también, capacitaciones específicas para dar cumplimiento a las prestaciones comprometidas.
- **COMPONENTE 4: MEJORAR LA RESOLUTIVIDAD EN EL DIAGNÓSTICO DE NEUMONÍA ADQUIRIDA EN LA COMUNIDAD (NAC) Y ENFERMEDADES RESPIRATORIAS CRÓNICAS.**

**Estrategia:** Implementación comunal o compra de servicios de Radiografía de Tórax, orientada a la confirmación diagnóstica de Neumonía Adquirida en la Comunidad (NAC) y control de enfermedades respiratorias crónicas, considerando también los estudios de contacto de Tuberculosis, privilegiando centros ubicados dentro de la misma comuna o servicio de salud.

**PRODUCTOS ESPERADOS:**

- Exámenes de Radiografía de Tórax orientados a la confirmación diagnóstica y seguimiento de NAC y Enfermedades Respiratorias Crónicas de los programas IRA y ERA. En el caso de seguimiento, considerar a lo menos un examen radiológico de control.
- En la solicitud del examen se debe considerar una placa anteroposterior (AP). En caso de considerar necesario por parte del clínico tratante tomar dos proyecciones (AP y lateral) se debe realizar de esa manera y consignar en el REM si la prestación fue con 1 ó 2 proyecciones.
- Considerar para este componente los estudios de contacto para TBC. En caso que por razones epidemiológicas se superen las prestaciones programadas, los

estudios de contacto se deberán seguir realizando por el prestador de la red con criterio sanitario.

- Favorecer la respuesta de la demanda dentro de la red asistencial pública, considerando a aquellos establecimientos o comunas que cuenten con la infraestructura, disponibilidad de recursos humanos capacitados y el equipamiento de imagenología, quienes podrán financiar recurso humano para la ejecución de este examen. Al mismo tiempo se podrán destinar parte de los recursos a la compra de insumos para la realización de los exámenes, mantención de los equipos y/o lectura de imágenes (telemedicina), así como también, capacitaciones específicas para dar cumplimiento a las prestaciones comprometidas.

De acuerdo a las condiciones establecidas por el referente técnico del Servicio de Salud según programa aprobado por el Ministerio de Salud, las acciones señaladas se ejecutarán en los establecimientos de Atención Primaria dependientes de la Municipalidad.

**CUARTA:** Conforme a lo señalado en las cláusulas anteriores el Ministerio de Salud, a través del Servicio de Salud, conviene en asignar a la Municipalidad durante el año 2021 la suma de **\$174.713.234.- (ciento setenta y cuatro millones setecientos trece mil doscientos treinta y cuatro pesos)** para la ejecución y cumplimiento de los componentes señalados en la cláusula anterior.

**QUINTA:** Los recursos serán transferidos por el Servicio, en representación del Ministerio de Salud a la Municipalidad de la siguiente forma:

- a) La primera cuota, correspondiente al 70% del total de los recursos, se transferirá una vez tramitada la Resolución aprobatoria de este convenio.
- b) La segunda cuota correspondiente a un máximo del 30% restante, monto que estará sujeto a la evaluación de cumplimiento de metas y será proporcional a este, según se indica en la cláusula séptima, en el mes de Octubre.

**SEXTA:** El Municipio se compromete a utilizar los recursos entregados para financiar las siguientes actividades y metas:

COMP. Nº	ACTIVIDAD	Nº DE ACTIVIDADES O META	MONTO (\$)
1	1.1 Mamografías en mujeres entre 50 y 69 años (incluye magnificaciones)	2755	53.033.750
	1.2 Mamografías en mujeres de otras edades de riesgo (incluye magnificaciones)	1180	22.717.161
	1.3 Ecotomografías Mamarias Complementarias (BIRADS 0 – Mama Densa)	753	11.630.823
	<b>TOTAL COMPONENTE 1</b>		<b>87.381.734</b>
2	2.1 Radiografías de Caderas en niños y niñas de 3 a 6 meses de edad (Informadas)	1100	8.228.000
	<b>TOTAL COMPONENTE 2</b>		<b>8.228.000</b>
3	3.1 Ecotomografías Abdominales en pacientes entre 35 y 49 años	2850	66.376.500
	<b>TOTAL COMPONENTE 3</b>		<b>66.376.500</b>
4	4.1 Radiografías de Tórax por sospecha de NAC y otras patologías respiratorias	1300	12.727.000

	crónicas (incluye estudios de contacto por TBC)		
	<b>TOTAL COMPONENTE 4</b>		<b>12.727.000</b>
<b>TOTAL PROGRAMA</b>			<b>174.713.234</b>

La Municipalidad se compromete a cumplir las acciones señaladas por este instrumento para ejecutar estrategias específicas y se compromete a implementar y otorgar las prestaciones señaladas en el Programa para las personas válidamente inscritas en la comuna.

**SÉPTIMA:** El Servicio evaluará el grado de cumplimiento del Programa, conforme a las metas y requisitos definidos por la División de Atención Primaria y cada Servicio de Salud:

- Todas las prestaciones deben registrarse en REMA29 Programas de Imágenes Diagnósticas y Resolutividad en APS. Dicho registro es exclusivo para medir las prestaciones financiadas por estos Programas.
- En la sección B, se deben registrar las prestaciones de los 4 componentes del Programa, (incluidas también las ecotomografías y magnificaciones mamarias). Además, se debe completar la “Modalidad” de cada prestación informada, esto es:
  - **Institucional**, cuando se realiza vía producción propia del establecimiento, incluyendo la producción de los mamógrafos implementados en los establecimientos de APS. Cuando corresponde a equipos móviles, dependientes del Servicio de Salud, las prestaciones deben ser registradas en el REM correspondiente del propio Servicio de Salud.
  - **Compras al Sistema**, cuando se realiza vía compra de servicios a otros establecimientos de la red pública.
  - **Compra extrasistema**, cuando se realiza vía compra de servicios a establecimientos del sector privado.
- Para el caso de las mamografías y ecotomografías abdominales, es fundamental que las órdenes de atención de dichos exámenes, generadas en APS, sean ingresadas al registro SIGTE, según la normativa vigente de registro de lista de espera, así como también los egresos realizados de estos procedimientos, para lo cual, el encargado del programa de imágenes diagnósticas, en conjunto con el encargado de registro de lista de espera del Servicio de Salud deberán velar por:
  - La adecuada gestión clínico-administrativa del Programa
  - Mantener el registro actualizado de las órdenes de atención y egresos de mamografías y ecotomografías abdominales en el registro de lista de espera de procedimientos SIGTE.
  - Proyectar las prestaciones anuales y su brecha, conforme al registro SIGTE.

**EVALUACIÓN:**

Se realizarán tres evaluaciones durante la ejecución del Programa, en función de los indicadores establecidos y sus medios de verificación.

- **La primera evaluación**, se efectuará con corte al día 30 de abril, y envió de informe a encargado programa de nivel central al 20 de mayo. En esta evaluación se requerirá el envío de un informe detallando las comunas en convenio, horas profesionales contratadas según estrategia, compras de servicio adjudicadas, además de la verificación del convenio firmado.
- **La segunda evaluación**, se efectuará con corte al 31 de Agosto del año en curso. De acuerdo con los resultados obtenidos en esta evaluación en base al REM A29

y el informe remitido a nivel central el 30 de Septiembre, se hará efectiva la reliquidación de la segunda cuota en el mes de Octubre, si es que su cumplimiento es inferior al 60%, de acuerdo a la siguiente tabla:

Porcentaje cumplimiento de Metas por actividad	Porcentaje de Descuento de recursos 2º cuota (30%)
60,00% o más	0%
Entre 50,00% y 59,99%	25%
Entre 40,00% y 49,99%	50%
Entre 30,00% y 39,99%	75%
Menos del 30%	100%

De acuerdo al cuadro anterior, las comunas que tengan mejor cumplimiento en la segunda evaluación (corte al 31 de agosto del año correspondiente), podrán optar a la reasignación de recursos. El excedente de recursos provendrá de aquellas comunas que no cumplan con el total de prestaciones comprometidas en el corte evaluado.

En el caso de comunas o establecimientos dependientes que reciben recursos adicionales como parte de la redistribución que se realice en octubre, tendrán plazo hasta el 31 de diciembre del año en curso para ejecutar dichos recursos.

Cabe señalar que la metodología de evaluación de cumplimiento estará dada por la coherencia entre producción informada en REM y que en el componente de Mamografías y Ecotomografías Abdominales los casos atendidos y resueltos se encuentren debidamente gestionados y egresados en SIGTE, de acuerdo a la norma técnica de gestión de lista de espera. Esta revisión definirá la conducta a seguir en la transferencia de la segunda cuota del convenio.

- **La tercera evaluación** y final, se efectuará al 31 de Diciembre, fecha en que el Programa deberá tener ejecutado el 100% de las prestaciones comprometidas. Cada Encargado de Programa deberá asegurarse que sus establecimientos hayan completado el REM A29, antes de la fecha de cierre estadístico DEIS, ya que éste será la fuente oficial para el informe final del 30 de Enero del año siguiente.

Se requiere al Servicio de Salud realizar el seguimiento y monitoreo sistemático de la ejecución del presente Programa, estableciendo los compromisos para mejorar las áreas necesarias, todo ello independientemente de acciones específicas que corresponde a los Departamento de Auditoría.

**Los recursos para equipamiento y/o implementación no serán sujeto de reliquidación, en el caso que se presente algún grado de ejecución de metas asociadas a estos recursos.**

En relación a los cumplimientos de acciones y metas requeridos, para recibir el total de recursos anuales, entendido que el no cumplimiento a la fecha de corte definido resulta en la reliquidación del programa, excepcionalmente cuando existan razones fundadas que causan el incumplimiento, la comuna podría apelar a la Dirección del Servicio de Salud respectivo, acompañando un Plan de Trabajo que comprometa el cronograma para el cumplimiento de las metas. A su vez el Servicio de Salud, una vez analizadas y avalada la correspondiente solicitud, podría solicitar a MINSAL la no reliquidación del Programa, finalmente MINSAL determinará si procede o no a aceptar solicitudes de no reliquidación.

No obstante, la situación excepcional indicada en el párrafo anterior, el Servicio de Salud debe realizar la evaluación del Programa al 31 de diciembre y las comunas mantienen en toda circunstancia la obligatoriedad de la rendición financiera y evaluación de las metas al final del período.

Finalmente, **el no cumplimiento de las actividades y metas anuales (o al corte de Julio), podrá incidir en la menor asignación de recursos para el año siguiente, según exista continuidad del presente programa.**"

**OCTAVA:**

**INDICADORES EVALUADOS AL CORTE DEL 31 DE AGOSTO:**

<b>NOMBRE INDICADOR</b>	<b>NUMERADOR</b>	<b>DENOMINADOR</b>	<b>MEDIO VERIFICACIÓN (N: NUMERADOR Y D: DENOMINADOR)</b>	<b>PESO RELATIVO DEL INDICADOR</b>	<b>% ESPERADO DE CUMPLIMIENTO</b>
% de Mamografías informadas, del total de Mamografías comprometidas en el período	Nº de Mamografías informadas en el período	Nº total de Mamografías comprometidas en el período x 100	N: REM A 29 D: Planilla Programación (según convenios)	35%	60%
% de Rx de caderas realizadas a la población inscrita validada de 3 a 6 meses, del total de comprometidas en el período.	Nº Rx de caderas realizadas a la población inscrita validada de 3 a 6 meses en el período.	Total Rx de caderas comprometidas en niños y niñas de 3 a 6 meses en el período x 100.	N: REM A 29 D: Planilla Programación (según convenios)	20%	60%
% de Ecotomografías Abdominales informadas, del total de Ecotomografías Abdominales comprometidas en el período	Nº Ecotomografías Abdominales informadas en el período	Nº Total de Ecotomografías Abdominales comprometidas en el período x 100.	N: REM A 29 D: Planilla Programación (según convenios)	30%	60%
% de Radiografías de Tórax realizadas, del total de Radiografías de Tórax comprometidas en el período.	Nº de Radiografías de Tórax realizadas por sospecha de Neumonía y control de enfermedades crónicas respiratorias en el período	Nº de Radiografías de Tórax comprometidas en el período x 100	N: REM A 29 D: Planilla Programación (según convenios)	15%	60%

**INDICADORES EVALUADOS AL CORTE DEL 31 DE DICIEMBRE:**

<b>NOMBRE INDICADOR</b>	<b>NUMERADOR</b>	<b>DENOMINADOR</b>	<b>MEDIO VERIFICACIÓN (N: NUMERADOR Y D: DENOMINADOR)</b>	<b>PESO RELATIVO DEL INDICADOR</b>	<b>% ESPERADO DE CUMPLIMIENTO</b>
% de Mamografías informadas, del total de Mamografías comprometidas en el período	Nº de Mamografías informadas en el período	Nº total de Mamografías comprometidas en el período x 100	N: REM A 29	20%	100%
			D: Planilla Programación (según convenios)		
% de Focalización de Mamografías en el grupo de 50 a 69 años	Nº de Mamografías informadas en el grupo de 50-69 años en el período	Nº total de Mamografías informadas de todas las edades en el período x 100	N: REM A 29	20%	100%
			D: REM A29		
% de Mamografías egresadas por causal 16* (resolutividad en APS) en registro lista espera SIGTE	Nº de mamografías egresadas por causal 16*	Nº total de mamografías comprometidas en el período x 100	N: Registro SIGTE	10%	100%
% de Ecotomografías Mamarias informadas, del total de Ecotomografías comprometidas en el período	Nº de Ecotomografías Mamarias informadas en el período	Nº total de Ecotomografías Mamarias comprometidas en el período x 100	N: REM A 29	10%	100%
			D: Planilla Programación (según convenios)		
% de Rx de caderas realizadas a la población inscrita validada de 3 a 6 meses, del total de comprometidas en el período.	Nº Rx de caderas realizadas a la población inscrita validada de 3 a 6 meses en el período.	Total Rx de caderas comprometidas en niños y niñas de 3 a 6 meses en el período x 100.	N: REM A 29	10%	100%
			D: Planilla Programación (según convenios)		
% de Ecotomografías Abdominales informadas, del total de Ecotomografías Abdominales comprometidas	Nº de Ecotomografías Abdominales informadas en el período	Nº Total de Ecotomografías Abdominales comprometidas en el período x 100.	N: REM A 29	20%	100%
			D: Planilla Programación (según convenios)		

en el período					
% de Radiografías de Tórax realizadas, del total de Radiografías de Tórax comprometidas en el período.	N° de Radiografías de Tórax realizadas por sospecha de Neumonía y control de enfermedades crónicas respiratorias en el período	N° de Radiografías de Tórax comprometidas en el período x 100	N: REM A 29 D: Planilla Programación (según convenios)	10%	100%

\*Considera las causales de egreso LE vigentes al momento de la elaboración de este Programa. De existir modificaciones, se considerarán parte de este programa, previo envío de documento formal, por parte de MINSAL, que indique causales de egreso.

Finalizado el período de vigencia del presente convenio, el Servicio descontará de la transferencia regular de atención primaria, el valor correspondiente a la parte no ejecutada de las actividades, objeto de este instrumento. Para estos efectos la comuna deberá enviar informe con los siguientes antecedentes:

- Rendición financiera de acuerdo al Manual de Rendiciones de APS y los informes detallados en la cláusula sexta del presente convenio.

La información deberá ser remitida al referente del Programa del Servicio de Salud, **Klgo. Víctor Burgos Peñailillo**, al correo electrónico: [victor.burgosp@redsalud.gov.cl](mailto:victor.burgosp@redsalud.gov.cl)

**NOVENA:** El Servicio de Salud no asume responsabilidad financiera mayor que la que en este Convenio se señala. En el caso de que la Municipalidad se exceda de los fondos destinados por el Servicio para los efectos de este convenio, ésta deberá asumir el mayor gasto que involucre su ejecución.

**DÉCIMA:** El Servicio de Salud en este acto designa administrador y coordinador al **Klgo. Víctor Burgos Peñailillo**, quien tendrá como función principal actuar como referente técnico de este Servicio respecto de la Municipalidad y del Ministerio de Salud además de velar por la correcta ejecución y adecuado cumplimiento de las obligaciones asumidas por las partes. La Municipalidad notificará del plazo de cinco días contados desde la fecha de suscripción del presente convenio. La I. Municipalidad notificara al Servicio de Salud de la persona que actuara como referente técnico local dentro del plazo de cinco días contados desde la fecha de suscripción del presente convenio.

**DÉCIMA PRIMERA:** El Servicio, requerirá a la Municipalidad, los datos e informes relativos a la ejecución del programa y sus estrategias señaladas en la cláusula tercera de este convenio, con los detalles y especificaciones que estime del caso, pudiendo efectuar una constante supervisión, control y evaluación del mismo, en conformidad con lo establecido en la Resolución N° 30 de 2015 de la Contraloría General de la República.

**DÉCIMO SEGUNDA:** El Servicio deberá velar por la correcta utilización de los fondos traspasados acto que fiscalizará a través de la Unidad de Rendiciones de la Dirección de Atención Primaria y por el Departamento de Auditoría del Servicio de Salud de ser requerido. Sin perjuicio de lo anterior, estas transferencias de recursos se rigen por las normas establecidas en la resolución N° 30 del 2015 de la Contraloría General de la República, **que dispone la obligación de rendir cuenta mensual de los recursos**

**transferidos, dentro de los quince primeros días hábiles administrativos del mes siguiente** al que se informa, a fin de determinar la correcta inversión de los fondos otorgados y el cumplimiento de los objetivos previstos en la Ley o en el acto que ordena la transferencia, lo que debe ser fiscalizado por el Servicio. Considerar además que no cumplir con esta normativa significará no transferir los recursos financieros del respectivo período.

**DÉCIMA TERCERA:** El plazo de ejecución de las actividades convenidas en el presente convenio tendrá vigencia hasta el 31 de Diciembre de 2021 pudiéndose extender hasta el 31 de Marzo del año siguiente, previa autorización del referente técnico e informando a referente de rendiciones del SS.

**DÉCIMO CUARTA:** Las partes acuerdan que el presente contrato se prorrogará automáticamente, siempre que el Programa a ejecutar cuente con disponibilidad presupuestaria según la ley de presupuestos del Sector Publico del año respectivo, sin perjuicio de su término por alguna de las causales pactadas o que las partes acuerden de común acuerdo su finalización, por motivos fundados.

La prórroga del convenio comenzará a regir desde el 01 de Enero del año presupuestario siguiente y su duración se extenderá hasta el 31 de Diciembre del mismo año.

Prorrogado el convenio, el Servicio de Salud deberá dictar una resolución que establezca las metas y recursos disponibles para el nuevo periodo”

**DÉCIMO QUINTA:** Para todos los efectos legales derivados del presente convenio, las partes prorrogan competencia para ante los Tribunales de Justicia de la ciudad de Viña del Mar.

**DÉCIMO SEXTA:** El presente convenio se firma en 2 ejemplares, quedando uno en poder del Servicio de Salud, y otro en el de la Municipalidad.

**PERSONERIAS:** La facultad y personería de **D. ALFREDO MOLINA NAVES**, Director del Servicio de Salud Viña del Mar – Quillota, para celebrar convenios están contenidos en el Decreto con Fuerza de Ley N° 1/2005, que fija Texto Refundido, Coordinado y Sistematizado del Decreto Ley N° 2763/79 y de las Leyes N°18.469 y N°18.933, conjuntamente, con los Decretos Supremos N°140/2004 Y 26/2020, ambos del Ministerio de Salud. La personería de **D. MAURICIO VIÑAMBRES ADASME**, Alcalde de la Ilustre Municipalidad de Quilpué, consta en Decreto Alcaldicio N°8585 de fecha 06/12/2016.

**3.- TRANSFIÉRASE**, a la I. Municipalidad de Quilpué, la suma **\$174.713.234.- (ciento setenta y cuatro millones setecientos trece mil doscientos treinta y cuatro pesos)**

Estos recursos serán transferidos por el Servicio de Salud Viña del Mar-Quillota, en representación del Ministerio de Salud de la siguiente forma:

- **La primera cuota**, correspondiente al 70% del total de los recursos, se transferirá una vez tramitada la Resolución aprobatoria de este convenio.
- **La segunda cuota**, correspondiente a un máximo del 30% restante, monto que estará sujeto a la evaluación de cumplimiento de metas y será proporcional a este, según se indica en la cláusula séptima, en el mes de octubre.

**4.- DECLÁRESE**, el presente convenio tendrá vigencia hasta el 31 de diciembre de 2021 pudiéndose extender hasta el 31 de marzo del año siguiente, previa autorización del referente técnico e informando a referente de rendiciones del SS.

- 5.- **DECLÁRESE**, El Servicio de Salud **NO** asume responsabilidad financiera mayor que la que en este convenio se señala. En el caso de que la Municipalidad se exceda de los fondos destinados por el Servicio para los efectos de este convenio, ésta deberá asumir el mayor gasto que involucre su ejecución.
- 6.- **REQUIÉRASE**, a la I. Municipalidad, los datos e informes relativos a la ejecución del Convenio, con los detalles y especificaciones que se estime del caso, pudiendo efectuar una constante supervisión, control y evaluación del mismo.
- 7.- **REQUIÉRASE**, a la I. Municipalidad dar cuenta de las sumas recibidas por este Programa y su inversión, conforme a lo establecido en la **Resolución Exenta N° 30 de 2015**, de Contraloría General de la República.
- 8.- **ESTABLÉCESE**, como administrador y coordinador del Servicio de Salud de Viña del Mar-Quillota, a **Klgo. Víctor Burgos Peñailillo**, correo electrónico [victor.burgosp@redsalud.gov.cl](mailto:victor.burgosp@redsalud.gov.cl), quien tendrá como función principal actuar como referente técnico de este servicio respecto de la I. Municipalidad y del Ministerio de Salud además de velar por la correcta ejecución y adecuado cumplimiento de las obligaciones asumidas por las partes.
- 9.- **REQUIÉRASE**, a la I. Municipalidad la designación de una persona que actuará como referente técnico y la notificación de dicha designación a este Servicio, dentro del plazo de cinco días contados desde la fecha de suscripción del convenio.
- 10.- **FISCALÍCESE**, la correcta utilización de los fondos traspasados por departamento de Auditoría del Servicio de Salud Viña del Mar-Quillota.
- 11.- **IMPÚTESE**, el gasto que genere el cumplimiento de la presente Resolución al subtítulo N° 24 del presupuesto del Servicio de Salud Viña del Mar-Quillota.

**ANÓTESE, REGISTRESE Y COMUNÍQUESE,**

**D. ALFREDO MOLINA NAVES**  
**DIRECTOR**  
**S. S. VIÑA DEL MAR - QUILLOTA**



Servicio de Salud  
Viña del Mar-Quillota

## CONVENIO

### SERVICIO DE SALUD VIÑA DEL MAR-QUILLOTA

E

### ILUSTRE MUNICIPALIDAD DE QUILPUÉ

#### (PROGRAMA DE IMÁGENES DIAGNÓSTICAS EN APS 2021)

En Viña del Mar a **01 de Enero del 2021** entre el **SERVICIO DE SALUD VIÑA DEL MAR-QUILLOTA**, persona jurídica de derecho público domiciliado en calle Von Schröeders N°392, Viña del Mar, representado por su Director **D. ALFREDO MOLINA NAVES**, del mismo domicilio, en adelante el “**Servicio**” y la **ILUSTRE MUNICIPALIDAD DE QUILPUÉ**, persona jurídica de derecho público domiciliada en Calle Vicuña Mackenna N°684, representada por su Alcalde **D. MAURICIO VIÑAMBRES ADASME** de ese mismo domicilio, en adelante la “**Municipalidad**”, se ha acordado celebrar un convenio, que consta de las siguientes cláusulas:

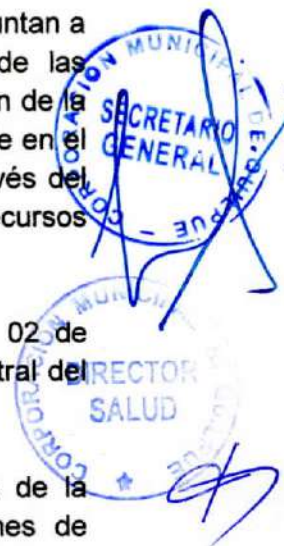
**PRIMERA:** Se deja constancia que el Estatuto de Atención Primaria de Salud Municipal, aprobado por la Ley N° 19.378, en su artículo 56 establece que el aporte estatal mensual podrá incrementarse: “En el caso que las normas técnicas, planes y programas que se impartan con posterioridad a la entrada en vigencia de esta ley impliquen un mayor gasto para la Municipalidad, su financiamiento será incorporado a los aportes establecidos en el artículo 49”.

Por su parte, el artículo 6° del Decreto Supremo N° 132 de diciembre 2010, del Ministerio de Salud, reitera dicha norma, agregando la forma de materializarla al señalar “para cuyos efectos el Ministerio de Salud dictará la correspondiente resolución”.

**SEGUNDA:** En el marco de la Reforma de Salud, cuyos principios orientadores apuntan a la Equidad, Participación, Descentralización y Satisfacción de los Usuarios, de las prioridades programáticas, emanadas del Ministerio de Salud y de la modernización de la Atención Primaria e incorporando a la Atención Primaria como área y pilar relevante en el proceso de cambio a un nuevo modelo de atención, el Ministerio de Salud, a través del Servicio de Salud Viña del Mar – Quillota conviene en asignar a la Municipalidad recursos destinados a financiar el **Programa de Imágenes Diagnósticas en APS**.

El referido Programa ha sido aprobado por Resolución Exenta N°85 de fecha 02 de Febrero de 2021 y los recursos financieros por correo electrónico desde nivel central del 29 de Enero del 2021, ambas del Ministerio de Salud.

Este programa tiene por finalidad general de mejorar la Capacidad Resolutiva de la Atención Primaria a través de una mayor oferta y disponibilidad de exámenes de Imagenología, contribuyendo a mejorar el acceso a diagnósticos oportunos, pertinentes y de calidad técnica, junto con apoyar aspectos de gestión y capacitación de los equipos involucrados en los aspectos preventivos, promocionales, asistenciales, curativos y de control epidemiológico, con un enfoque de Salud Familiar e Integral.





**TERCERA:** Conforme lo señalado en las cláusulas precedentes el Ministerio de Salud, a través del Servicio, conviene en asignar a la Municipalidad recursos destinados a financiar los siguientes componentes del Programa de Imágenes Diagnósticas en APS:

- **COMPONENTE 1: DETECCIÓN PRECOZ Y APOYO DIAGNÓSTICO EN EL CÁNCER DE MAMA A TRAVÉS DE SERVICIOS DE IMÁGENES MAMARIAS.**

**Estrategia:** Implementación comunal o compra de servicios para acceso a Mamografías, Ecotomografías Mamarias y magnificaciones, privilegiando centros ubicados dentro de la misma comuna o Servicio de Salud.

**PRODUCTOS ESPERADOS:**

- Exámenes de mamografías TRIANUALES realizadas prioritariamente en mujeres de 50 a 69 años y en otras edades con factores de riesgo o que requieren mamografía para el inicio de terapia hormonal de la menopausia (THM).
- Exámenes de Ecografías Mamarias y magnificaciones realizadas como complemento y apoyo diagnóstico.
- Focalizar prioritariamente (como mínimo 70% del total de Mamografías) en mujeres entre 50 a 69 años.
- El porcentaje destinado a personas de otras edades con factores de riesgo o que requieran Mamografía para inicio de terapia hormonal de la menopausia, no debe superar el 30% del total de Mamografías solicitadas.
- Se recuerda que los casos en que clínicamente se sospeche "Probable Patología Maligna" se pueden derivar a especialista sin mamografía, la cual deberá ser solicitada en la Unidad de Patología Mamaria (Nivel Secundario), según guía GES.
- Considerar que las Ecotomografías Mamarias y proyecciones complementarias se incorporan como complemento o apoyo al diagnóstico en casos definidos, según recomendaciones contenidas en la Guía de Práctica Clínica vigente, razón por la cual, las Ecotomografías Mamarias no pueden exceder el 22% del total de Mamografías programadas y los resultados de Mamografías BIRADS 0 y 3 no debiesen sobrepasar el 15% del total de informes mamográficos.

En los casos en que el costo de las magnificaciones se incluya en el costo total de la Mamografía, no será necesario comprometer números de magnificaciones.

Favorecer la respuesta a la demanda dentro de la red asistencial pública, considerando que aquellos establecimientos o comunas que cuenten con la infraestructura y disponibilidad de mamógrafos, podrán financiar profesional Técnico Médico con mención en imagenología y capacitación en imágenes mamarias y apoyo de un TENS. Al mismo tiempo se podrán destinar recursos a la compra de insumos para la realización de los exámenes, mantención de los equipos y/o lectura de imágenes (telemedicina), así como también, recurso humano para apoyo en la gestión y capacitaciones específicas para dar cumplimiento a las prestaciones comprometidas.

- Considerar producción de Mamógrafos instalados por Plan nacional de Cáncer con un rendimiento de 3-4 exámenes por hora, según realidad local.





- **COMPONENTE 2: DETECCIÓN PRECOZ Y DERIVACIÓN OPORTUNA DE DISPLASIA DE CADERA EN NIÑOS Y NIÑAS DE 3 MESES.**

**Estrategia:** Implementación comunal o compra de servicios de radiografía de cadera en niños y niñas entre los 3 a 6 meses, orientada a la detección precoz de displasia de cadera, privilegiando centros ubicados dentro de la misma comuna o Servicio de Salud.

**PRODUCTOS ESPERADOS:**

- Exámenes de Radiografía de Caderas realizados en niños y niñas entre los 3 a 6 meses.
- Para la realización de la Radiografía de Caderas, se debe asegurar que la orden sea entregada en el control de los dos meses.
- Detección oportuna y tratamiento precoz de la DLC en el lactante, particularmente en aquellos en que existen factores de riesgo.
- Cuando existan excepciones para la ejecución del examen a los 3 meses, este será realizado obligatoriamente al 100% de los menores antes de los 6 meses.
- La Radiografía de Caderas debe ser acompañado de informe realizado por especialista, Traumatólogo Infantil o Radiólogo, preferentemente.
- Favorecer la respuesta de la demanda dentro de la red asistencial pública, considerando a aquellos establecimientos o comunas que cuenten con la infraestructura, disponibilidad de recurso humano capacitado y el equipamiento de radiología, quienes podrán financiar recurso humano para la ejecución de este examen. Al mismo tiempo se podrán destinar parte de los recursos a la compra de insumos para la realización de los exámenes, mantención de los equipos y/o lectura de imágenes (telemedicina), así como también, capacitaciones específicas para dar cumplimiento a las prestaciones comprometidas.

- **COMPONENTE 3: DETECCIÓN PRECOZ DE PATOLOGÍA BILIAR Y CÁNCER DE VESÍCULA A TRAVÉS DE SERVICIOS DE IMÁGENES ECOGRÁFICAS.**

**Estrategia:** Implementación comunal o compra de servicio de examen de Ecotomografía Abdominal, orientado a la pesquisa de patología biliar y cáncer de vesícula, privilegiando centros ubicados dentro de la misma comuna o Servicio de Salud.

**PRODUCTOS ESPERADOS:**

- Focalizar el examen de ecotomografía abdominal en personas entre 35 a 49 años con sintomatología, permitiendo hasta un 60% de exámenes a pacientes de otras edades y que posean factores de riesgo asociados o antecedentes de sintomatología específica.
- Frente a sintomatología específica o factores de riesgo, se podrá solicitar el examen a pacientes de otras edades (que no supere el 60% del total de las prestaciones programadas).
- Aplicación encuesta previa de la Guía Clínica GES "Colecistectomía Preventiva en adultos entre 35 y 49 años".
- Se recomienda que el examen sea realizado por Médicos Radiólogos capacitados y/o Tecnólogos Médicos con mención en Imagenología y Física Médica capacitados en Ecotomografía Abdominal.





- Favorecer la respuesta de la demanda dentro de la red asistencial pública, considerando a aquellos establecimientos o comunas que cuenten con la infraestructura, disponibilidad de recursos humanos capacitados y el equipamiento de imagenología, quienes podrán financiar recurso humano para la ejecución de este examen. Al mismo tiempo se podrán destinar parte de los recursos a la compra de insumos para la realización de los exámenes, mantención de los equipos y/o lectura de imágenes (telemedicina), así como también, capacitaciones específicas para dar cumplimiento a las prestaciones comprometidas.
- **COMPONENTE 4: MEJORAR LA RESOLUTIVIDAD EN EL DIAGNÓSTICO DE NEUMONÍA ADQUIRIDA EN LA COMUNIDAD (NAC) Y ENFERMEDADES RESPIRATORIAS CRÓNICAS.**

**Estrategia:** Implementación comunal o compra de servicios de Radiografía de Tórax, orientada a la confirmación diagnóstica de Neumonía Adquirida en la Comunidad (NAC) y control de enfermedades respiratorias crónicas, considerando también los estudios de contacto de Tuberculosis, privilegiando centros ubicados dentro de la misma comuna o servicio de salud.

**PRODUCTOS ESPERADOS:**

- Exámenes de Radiografía de Tórax orientados a la confirmación diagnóstica y seguimiento de NAC y Enfermedades Respiratorias Crónicas de los programas IRA y ERA. En el caso de seguimiento, considerar a lo menos un examen radiológico de control.
- En la solicitud del examen se debe considerar una placa anteroposterior (AP). En caso de considerar necesario por parte del clínico tratante tomar dos proyecciones (AP y lateral) se debe realizar de esa manera y consignar en el REM si la prestación fue con 1 ó 2 proyecciones.
- Considerar para este componente los estudios de contacto para TBC. En caso que por razones epidemiológicas se superen las prestaciones programadas, los estudios de contacto se deberán seguir realizando por el prestador de la red con criterio sanitario.
- Favorecer la respuesta de la demanda dentro de la red asistencial pública, considerando a aquellos establecimientos o comunas que cuenten con la infraestructura, disponibilidad de recursos humanos capacitados y el equipamiento de imagenología, quienes podrán financiar recurso humano para la ejecución de este examen. Al mismo tiempo se podrán destinar parte de los recursos a la compra de insumos para la realización de los exámenes, mantención de los equipos y/o lectura de imágenes (telemedicina), así como también, capacitaciones específicas para dar cumplimiento a las prestaciones comprometidas.

De acuerdo a las condiciones establecidas por el referente técnico del Servicio de Salud según programa aprobado por el Ministerio de Salud, las acciones señaladas se ejecutarán en los establecimientos de Atención Primaria dependientes de la Municipalidad.





**CUARTA:** Conforme a lo señalado en las cláusulas anteriores el Ministerio de Salud, a través del Servicio de Salud, conviene en asignar a la Municipalidad durante el año 2021 la suma de **\$174.713.234.- (ciento setenta y cuatro millones setecientos trece mil doscientos treinta y cuatro pesos)** para la ejecución y cumplimiento de los componentes señalados en la cláusula anterior.

**QUINTA:** Los recursos serán transferidos por el Servicio, en representación del Ministerio de Salud a la Municipalidad de la siguiente forma:

- a) La primera cuota, correspondiente al 70% del total de los recursos, se transferirá una vez tramitada la Resolución aprobatoria de este convenio.
- b) La segunda cuota correspondiente a un máximo del 30% restante, monto que estará sujeto a la evaluación de cumplimiento de metas y será proporcional a este, según se indica en la cláusula séptima, en el mes de Octubre.

**SEXTA:** El Municipio se compromete a utilizar los recursos entregados para financiar las siguientes actividades y metas:

COMP. Nº	ACTIVIDAD	Nº DE ACTIVIDADES O META	MONTO (\$)
1	1.1 Mamografías en mujeres entre 50 y 69 años (incluye magnificaciones)	2755	53.033.750
	1.2 Mamografías en mujeres de otras edades de riesgo (incluye magnificaciones)	1180	22.717.161
	1.3 Ecotomografías Mamarias Complementarias (BIRADS 0 – Mama Densa)	753	11.630.823
	<b>TOTAL COMPONENTE 1</b>		<b>87.381.734</b>
2	2.1 Radiografías de Caderas en niños y niñas de 3 a 6 meses de edad (Informadas)	1100	8.228.000
	<b>TOTAL COMPONENTE 2</b>		<b>8.228.000</b>
3	3.1 Ecotomografías Abdominales en pacientes entre 35 y 49 años	2850	66.376.500
	<b>TOTAL COMPONENTE 3</b>		<b>66.376.500</b>
4	4.1 Radiografías de Tórax por sospecha de NAC y otras patologías respiratorias crónicas (incluye estudios de contacto por TBC)	1300	12.727.000
	<b>TOTAL COMPONENTE 4</b>		<b>12.727.000</b>
<b>TOTAL PROGRAMA</b>			<b>174.713.234</b>

La Municipalidad se compromete a cumplir las acciones señaladas por este instrumento para ejecutar estrategias específicas y se compromete a implementar y otorgar las prestaciones señaladas en el Programa para las personas válidamente inscritas en la comuna.





**SÉPTIMA:** El Servicio evaluará el grado de cumplimiento del Programa, conforme a las metas y requisitos definidos por la División de Atención Primaria y cada Servicio de Salud:

- Todas las prestaciones deben registrarse en REMA29 Programas de Imágenes Diagnósticas y Resolutividad en APS. Dicho registro es exclusivo para medir las prestaciones financiadas por estos Programas.
- En la sección B, se deben registrar las prestaciones de los 4 componentes del Programa, (incluidas también las ecotomografías y magnificaciones mamarias). Además, se debe completar la "Modalidad" de cada prestación informada, esto es:
  - **Institucional**, cuando se realiza vía producción propia del establecimiento, incluyendo la producción de los mamógrafos implementados en los establecimientos de APS. Cuando corresponde a equipos móviles, dependientes del Servicio de Salud, las prestaciones deben ser registradas en el REM correspondiente del propio Servicio de Salud.
  - **Compras al Sistema**, cuando se realiza vía compra de servicios a otros establecimientos de la red pública.
  - **Compra extrasistema**, cuando se realiza vía compra de servicios a establecimientos del sector privado.
- Para el caso de las mamografías y ecotomografías abdominales, es fundamental que las órdenes de atención de dichos exámenes, generadas en APS, sean ingresadas al registro SIGTE, según la normativa vigente de registro de lista de espera, así como también los egresos realizados de estos procedimientos, para lo cual, el encargado del programa de imágenes diagnósticas, en conjunto con el encargado de registro de lista de espera del Servicio de Salud deberán velar por:
  - La adecuada gestión clínico-administrativa del Programa
  - Mantener el registro actualizado de las órdenes de atención y egresos de mamografías y ecotomografías abdominales en el registro de lista de espera de procedimientos SIGTE.
  - Proyectar las prestaciones anuales y su brecha, conforme al registro SIGTE.



#### **EVALUACIÓN:**

Se realizarán tres evaluaciones durante la ejecución del Programa, en función de los indicadores establecidos y sus medios de verificación.

- **La primera evaluación**, se efectuará con corte al día 30 de abril, y envió de informe a encargado programa de nivel central al 20 de mayo. En esta evaluación se requerirá el envío de un informe detallando las comunas en convenio, horas profesionales contratadas según estrategia, compras de servicio adjudicadas, además de la verificación del convenio firmado.
- **La segunda evaluación**, se efectuará con corte al 31 de Agosto del año en curso. De acuerdo con los resultados obtenidos en esta evaluación en base al REM A29 y el informe remitido a nivel central el 30 de Septiembre, se hará efectiva la reliquidación de la segunda cuota en el mes de Octubre, si es que su cumplimiento es inferior al 60%, de acuerdo a la siguiente tabla:





Porcentaje cumplimiento de Metas por actividad	Porcentaje de Descuento de recursos 2º cuota (30%)
60,00% o más	0%
Entre 50,00% y 59,99%	25%
Entre 40,00% y 49,99%	50%
Entre 30,00% y 39,99%	75%
Menos del 30%	100%

De acuerdo al cuadro anterior, las comunas que tengan mejor cumplimiento en la segunda evaluación (corte al 31 de agosto del año correspondiente), podrán optar a la reasignación de recursos. El excedente de recursos provendrá de aquellas comunas que no cumplan con el total de prestaciones comprometidas en el corte evaluado.

En el caso de comunas o establecimientos dependientes que reciben recursos adicionales como parte de la redistribución que se realice en octubre, tendrán plazo hasta el 31 de diciembre del año en curso para ejecutar dichos recursos.

Cabe señalar que la metodología de evaluación de cumplimiento estará dada por la coherencia entre producción informada en REM y que en el componente de Mamografías y Ecotomografías Abdominales los casos atendidos y resueltos se encuentren debidamente gestionados y egresados en SIGTE, de acuerdo a la norma técnica de gestión de lista de espera. Esta revisión definirá la conducta a seguir en la transferencia de la segunda cuota del convenio.

- **La tercera evaluación y final**, se efectuará al 31 de Diciembre, fecha en que el Programa deberá tener ejecutado el 100% de las prestaciones comprometidas. Cada Encargado de Programa deberá asegurarse que sus establecimientos hayan completado el REM A29, antes de la fecha de cierre estadístico DEIS, ya que éste será la fuente oficial para el informe final del 30 de Enero del año siguiente.

Se requiere al Servicio de Salud realizar el seguimiento y monitoreo sistemático de la ejecución del presente Programa, estableciendo los compromisos para mejorar las áreas necesarias, todo ello independientemente de acciones específicas que corresponde a los Departamento de Auditoría.

**Los recursos para equipamiento y/o implementación no serán sujeto de reliquidación, en el caso que se presente algún grado de ejecución de metas asociadas a estos recursos.**

En relación a los cumplimientos de acciones y metas requeridos, para recibir el total de recursos anuales, entendido que el no cumplimiento a la fecha de corte definido resulta en la reliquidación del programa, excepcionalmente cuando existan razones fundadas que causan el incumplimiento, la comuna podría apelar a la Dirección del Servicio de Salud respectivo, acompañando un Plan de Trabajo que comprometa el cronograma para el cumplimiento de las metas. A su vez el Servicio de Salud, una vez analizadas y avalada la correspondiente solicitud, podría solicitar a MINSAL la no reliquidación del Programa, finalmente MINSAL determinará si procede o no a aceptar solicitudes de no reliquidación.





No obstante, la situación excepcional indicada en el párrafo anterior, el Servicio de Salud debe realizar la evaluación del Programa al 31 de diciembre y las comunas mantienen en toda circunstancia la obligatoriedad de la rendición financiera y evaluación de las metas al final del período.

Finalmente, el no cumplimiento de las actividades y metas anuales (o al corte de Julio), podrá incidir en la menor asignación de recursos para el año siguiente, según exista continuidad del presente programa.”

**OCTAVA:**

**INDICADORES EVALUADOS AL CORTE DEL 31 DE AGOSTO:**

NOMBRE INDICADOR	NUMERADOR	DENOMINADOR	MEDIO VERIFICACIÓN (N: NUMERADOR Y D: DENOMINADOR)	PESO RELATIVO DEL INDICADOR	% ESPERADO DE CUMPLIMIENTO
% de Mamografías informadas, del total de Mamografías comprometidas en el período	N° de Mamografías informadas en el período	N° total de Mamografías comprometidas en el período x 100	N: REM A 29	35%	60%
			D: Planilla Programación (según convenios)		
% de Rx de caderas realizadas a la población inscrita validada de 3 a 6 meses, del total de comprometidas en el período.	N° Rx de caderas realizadas a la población inscrita validada de 3 a 6 meses en el período.	Total Rx de caderas comprometidas en niños y niñas de 3 a 6 meses en el período x 100.	N: REM A 29	20%	60%
			D: Planilla Programación (según convenios)		
% de Ecotomografías Abdominales informadas, del total de Ecotomografías Abdominales comprometidas en el período	N° Ecotomografías Abdominales informadas en el período	N° Total de Ecotomografías Abdominales comprometidas en el período x 100.	N: REM A 29	30%	60%
			D: Planilla Programación (según convenios)		
% de Radiografías de Tórax realizadas, del total de Radiografías de Tórax comprometidas en el período.	N° de Radiografías de Tórax realizadas por sospecha de Neumonía y control de enfermedades crónicas respiratorias en el período	N° de Radiografías de Tórax comprometidas en el período x 100	N: REM A 29	15%	60%
			D: Planilla Programación (según convenios)		



*[Handwritten signature]*



**INDICADORES EVALUADOS AL CORTE DEL 31 DE DICIEMBRE:**

NOMBRE INDICADOR	NUMERADOR	DENOMINADOR	MEDIO VERIFICACIÓN (N: NUMERADOR Y D: DENOMINADOR)	PESO RELATIVO DEL INDICADOR	% ESPERADO DE CUMPLIMIENTO
% de Mamografías informadas, del total de Mamografías comprometidas en el período	Nº de Mamografías informadas en el período	Nº total de Mamografías comprometidas en el período x 100	N: REM A 29	20%	100%
			D: Planilla Programación (según convenios)		
% de Focalización de Mamografías en el grupo de 50 a 69 años	Nº de Mamografías informadas en el grupo de 50-69 años en el período	Nº total de Mamografías informadas de todas las edades en el período x 100	N: REM A 29	20%	100%
			D: REM A29		
% de Mamografías egresadas por causal 16* (resolutividad en APS) en registro lista espera SIGTE	Nº de mamografías egresadas por causal 16*	Nº total de mamografías comprometidas en el período x 100	N: Registro SIGTE	10%	100%
% de Ecotomografías Mamarias informadas, del total de Ecotomografías comprometidas en el período	Nº de Ecotomografías Mamarias informadas en el período	Nº total de Ecotomografías Mamarias comprometidas en el período x 100	N: REM A 29	10%	100%
			D: Planilla Programación (según convenios)		
% de Rx de caderas realizadas a la población inscrita validada de 3 a 6 meses, del total de comprometidas en el período.	Nº Rx de caderas realizadas a la población inscrita validada de 3 a 6 meses en el período.	Total Rx de caderas comprometidas en niños y niñas de 3 a 6 meses en el período x 100.	N: REM A 29	10%	100%
			D: Planilla Programación (según convenios)		
% de Ecotomografías Abdominales informadas, del total de Ecotomografías Abdominales comprometidas en el período	Nº Ecotomografías Abdominales informadas en el período	Nº Total de Ecotomografías Abdominales comprometidas en el período x 100.	N: REM A 29	20%	100%
			D: Planilla Programación (según convenios)		
% de Radiografías de Tórax realizadas, del total de Radiografías de Tórax comprometidas en el período.	Nº de Radiografías de Tórax realizadas por sospecha de Neumonía y control de enfermedades crónicas respiratorias en el período	Nº de Radiografías de Tórax comprometidas en el período x 100	N: REM A 29	10%	100%
			D: Planilla Programación (según convenios)		

\*Considera las causales de egreso LE vigentes al momento de la elaboración de este Programa. De existir modificaciones, se considerarán parte de este programa, previo envío de documento formal, por parte de MINSAL, que indique causales de egreso.





Finalizado el período de vigencia del presente convenio, el Servicio descontará de la transferencia regular de atención primaria, el valor correspondiente a la parte no ejecutada de las actividades, objeto de este instrumento. Para estos efectos la comuna deberá enviar informe con los siguientes antecedentes:

- Rendición financiera de acuerdo al Manual de Rendiciones de APS y los informes detallados en la cláusula sexta del presente convenio.

La información deberá ser remitida al referente del Programa del Servicio de Salud, **Klgo. Víctor Burgos Peñailillo**, al correo electrónico: [victor.burgosp@redsalud.gov.cl](mailto:victor.burgosp@redsalud.gov.cl)

**NOVENA:** El Servicio de Salud no asume responsabilidad financiera mayor que la que en este Convenio se señala. En el caso de que la Municipalidad se exceda de los fondos destinados por el Servicio para los efectos de este convenio, ésta deberá asumir el mayor gasto que involucre su ejecución.

**DÉCIMA:** El Servicio de Salud en este acto designa administrador y coordinador al **Klgo. Víctor Burgos Peñailillo**, quien tendrá como función principal actuar como referente técnico de este Servicio respecto de la Municipalidad y del Ministerio de Salud además de velar por la correcta ejecución y adecuado cumplimiento de las obligaciones asumidas por las partes. La Municipalidad notificará del plazo de cinco días contados desde la fecha de suscripción del presente convenio. La I. Municipalidad notificara al Servicio de Salud de la persona que actuara como referente técnico local dentro del plazo de cinco días contados desde la fecha de suscripción del presente convenio.

**DÉCIMA PRIMERA:** El Servicio, requerirá a la Municipalidad, los datos e informes relativos a la ejecución del programa y sus estrategias señaladas en la cláusula tercera de este convenio, con los detalles y especificaciones que estime del caso, pudiendo efectuar una constante supervisión, control y evaluación del mismo, en conformidad con lo establecido en la Resolución N° 30 de 2015 de la Contraloría General de la República.

**DÉCIMO SEGUNDA:** El Servicio deberá velar por la correcta utilización de los fondos traspasados acto que fiscalizará a través de la Unidad de Rendiciones de la Dirección de Atención Primaria y por el Departamento de Auditoría del Servicio de Salud de ser requerido. Sin perjuicio de lo anterior, estas transferencias de recursos se rigen por las normas establecidas en la resolución N° 30 del 2015 de la Contraloría General de la República, **que dispone la obligación de rendir cuenta mensual de los recursos transferidos, dentro de los quince primeros días hábiles administrativos del mes siguiente** al que se informa, a fin de determinar la correcta inversión de los fondos otorgados y el cumplimiento de los objetivos previstos en la Ley o en el acto que ordena la transferencia, lo que debe ser fiscalizado por el Servicio. Considerar además que no cumplir con esta normativa significará no transferir los recursos financieros del respectivo período.

**DÉCIMA TERCERA:** El plazo de ejecución de las actividades convenidas en el presente convenio tendrá vigencia hasta el 31 de Diciembre de 2021 pudiéndose extender hasta el 31 de Marzo del año siguiente, previa autorización del referente técnico e informando a referente de rendiciones del SS.





**DÉCIMO CUARTA:** Las partes acuerdan que el presente contrato se prorrogará automáticamente, siempre que el Programa a ejecutar cuente con disponibilidad presupuestaria según la ley de presupuestos del Sector Público del año respectivo, sin perjuicio de su término por alguna de las causales pactadas o que las partes acuerden de común acuerdo su finalización, por motivos fundados.



La prórroga del convenio comenzará a regir desde el 01 de Enero del año presupuestario siguiente y su duración se extenderá hasta el 31 de Diciembre del mismo año.

Prorrogado el convenio, el Servicio de Salud deberá dictar una resolución que establezca las metas y recursos disponibles para el nuevo periodo”

**DÉCIMO QUINTA:** Para todos los efectos legales derivados del presente convenio, las partes prorrogan competencia para ante los Tribunales de Justicia de la ciudad de Viña del Mar.

**DÉCIMO SEXTA:** El presente convenio se firma en 2 ejemplares, quedando uno en poder del Servicio de Salud, y otro en el de la Municipalidad.

**PERSONERIAS:** La facultad y personería de **D. ALFREDO MOLINA NAVES**, Director del Servicio de Salud Viña del Mar – Quillota, para celebrar convenios están contenidos en el Decreto con Fuerza de Ley N° 1/2005, que fija Texto Refundido, Coordinado y Sistematizado del Decreto Ley N° 2763/79 y de las Leyes N°18.469 y N°18.933, conjuntamente, con los Decretos Supremos N°140/2004 Y 26/2020, ambos del Ministerio de Salud. La personería de **D. MAURICIO VIÑAMBRES ADASME**, Alcalde de la Ilustre Municipalidad de Quilpué, consta en Decreto Alcaldicio N°8585 de fecha 06/12/2016.



**D. MAURICIO VIÑAMBRES ADASME**  
**ALCALDE**  
**I. MUNICIPALIDAD DE QUILPUÉ**

**D. ALFREDO MOLINA NAVES**  
**DIRECTOR**  
**SERVICIO SALUD VIÑA DEL MAR-QUILLOTA**



EU.CHB/CA.GFT/aeg.





# Resolución comuna Quilpué, Int. 334

Correlativo: 2085 / 08-04-2021

Documento firmado por:

Nombre	Establecimiento	Cargo
Alfredo Andrés Molina Naves	DIRECCIÓN SSVQ	Director Servicio Salud

Documento visado por:

Nombre	Establecimiento	Cargo
Maria Constanza Harbin Barahona	DIRECCIÓN SSVQ	Enfermera
Graciela Del Carmen Fuentes Torres	DIRECCIÓN SSVQ	Profesional Y Técnico Universitario



Verificar: <https://verificar.ssvq.cl/>

Folio: 1F2-ORN-B8D

Código de verificación: JRQ-FOP-NDM